



Commercial  
Vehicles

## Caravelle 6.1

### קראוול קומפורטליין 6.1

בתצורה מותאמת לבעלי זכאות  
ניידות בביטוח לאומי

תיאור דגם	קראול קומפורטליין קצר 150 כ"ס, 2.0TDI BMT, דיני 6 הילוכים/אוטומט 7 הילוכים	קראול קומפורטליין ארוך 150 כ"ס, 2.0TDI BMT, אוטומט 7 הילוכים
קוד דגם	SHBTF7/SHBTF1	SHJTF7
נפח (סמ"ק)	1,968	1,968
מומנט (נ"מ/סל"ד)	340/1,500-3,000	340/1,500-3,000
הספק (כ"ס)	150/3,250-3,750	150/3,250-3,750
צמיגים		
מידות צמיגים	215/65 R16	215/65 R16
מיכל דלק		
מיכל דלק (ליטר)	70	70
מידות		
מרחק סרנים (מ"מ)	3,000	3,400
קוטר סיבוב (מטר)	11.9	13.2
אורך (מ"מ)	4,904	5,304
חחב כללי (מ"מ)	1,904	1,904
חחב כולל מראות (מ"מ)	2,297	2,297
גובה (מ"מ)	1,970	1,990
חחב תא מטען (מ"מ)	1,627	1,627
חחב תא מטען בין בתי גלגלים (מ"מ)	1,219	1,219
אורך תא מטען מאחורי שורת מושבים ראשונה (מ"מ)	2,572	2,938
גובה תא מטען (מ"מ)	1,335	1,332
נפח העמסה מאחורי שורה ראשונה (ליטר)	4,300	5,000
חחב/גובה דלת הזזה צד ימין (מ"מ)	1,261/1,017	1,261/1,017
חחב/גובה דלת הרמה אחורית (מ"מ)	1,276/1,438	1,276/1,439
שלוחה קדמית (מ"מ)	908	908
שלוחה אחורית (מ"מ)	993	993
משקל (ק"ג)		
כולל	3,080	3,080
כללי ריק*	2,225	2,041
העמסה**	855	1,039
כושר גרירה (ק"ג)		
עם בלמים	2,500	2,500
ללא בלמים	750	750

\* המשקלים המצויינים להלן הם בהתאם למפרט היצרן לפני תוספות מקומיות. ייתכנו שינויים לאחר שקילת הרכב.  
\*\* המשקל אינו כולל משקל נהג ומיכל דלק מלא.

## קראול קומפורטליין

### בטיחות וטכנולוגיה

- 2 כריות אוויר עם אפשרות ניתוק כרית האוויר לנוסע נורה וזמזום אזהרה לנעילת חגורת בטיחות לנהג
- ניטור לחץ אוויר בצמיגים
- מערכת מובילאיי מדגם 630 בהתקנה מקומית\*

### אבזור פנים

- מושב נהג ונוסע ליד הנהג מתכווננים לגובה עם משענת יד קבועה
- מערכת בקרת אקלים מפוצלת ל-3 איזורים מסוג Climatronic
- מערכת שמע Composition Colour כולל 6 רמקולים, מסך מגע 6.5" ודיבורית BT מובנית
- מערכת App Connect לחיבור לטלפון הנייד באמצעות Car Play (אפל) ו-Android Auto (גוגל)\*\*
- שקעי USB type C ושקעי 12V

### תאורת LED פנימית

הגה מצופה עור עם שליטה על מערכת השמע

### אבזור חיצוני

- דלת הרמה אחורית עם חלון
- דלת הזזה צד ימין
- חלונות חשמליים קדמיים
- חלונות הזזה בשורת מושבים שנייה
- חלונות כהים מאחור (קיים במנוע אוטומט בלבד)
- מראות צד מתכווננות חשמלית עם מפשיר אדים
- בתי מראות וידיות בצבע הרכב
- פגושים בצבע הרכב
- פנסי הלוגן קדמיים
- תאורת נהיגת יום ייעודית



גריל קדמי עם חמישה פסי כרום

**אופציונלי**

מושב כפול ליד הנהג (ללא משענות יד וכונן גובה לנוסעים ליד הנהג)

4 כריות אוויר בבסיס גלגלים ארוך

6 כריות אוויר בבסיס גלגלים קצר

דלת הזזה צד שמאל

דלתות צד חשמליות

דלתות כנף אחוריות עם חלון (ללא Side assist, Rear traffic alert)

פנסי ערפל קדמיים מתכווננים בפניות

חבילת בטיחות הכוללת בקרת שיוט אדפטיבית + ניטור מרחק מלפנים + בלימת חירום אוטונומית

Lane assist, Side assist, Rear traffic alert חבילת שמירה על נתיב הכוללת

חיישנים אחוריים, קדמיים, מצלמת רוורס

פנסי LED קדמיים

\* מערכת מובילאיי סוללת: ניטור מרחק מלפנים, בקרת סטייה מנתיב, זיהוי תמרומים והתראה לפני התנגשות בהולך רגל או חוב אופניים

\*\*אפשרות החיבור למערכת המולטימדיה והיקף השימוש בה תלויים ביצרניות המכשיר הסולארי ובאפליקציות השונות, ייתכנו מגבלות בחיבור ו/או בשימוש אשר אינן תלויות ביצרן או יבואן הרכב ואינן באחריותם.

**צבע רגיל**



01



02

**צבע מטאלי בתוספת תשלום**



03



04



05



06

**צבע פנינה בתוספת תשלום**



07

**צבע רגיל**

01 לבן | B4B4

02 אדום | 4B4B

**צבע מטאלי**

03 כחול כוכבים מטאלי | 3S3S

04 אפור מטאלי | X3X3

05 בז' מטאלי | 1B1B

06 כסף מטאלי | 8E8E

**צבע פנינה**

07 שחור פנינה | 2T2T

**חישוקים**



01



02



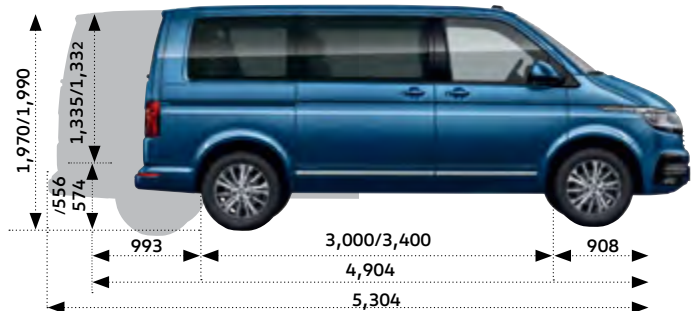

03

**חישוקים**

01 סטנדרט - חישוקי פלדה 16"

02 אופציונאלי - חישוקי סגסוגת CLAYTON "16

03 אופציונאלי - חישוקי סגסוגת DEVENPORT "17

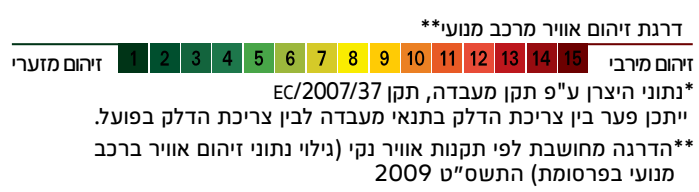




קוד דגם	תיאור דגם	רמת הבטיחות
SHBTF1	קראוול קומפורטליין קצר 150 כ"ס, 2.0TDMI BMT, ידני 6 הילוכים	0
SHBTF7	קראוול קומפורטליין קצר 150 כ"ס, 2.0TDMI BMT, אוטומט 7 הילוכים	0
SHJTF7	קראוול קומפורטליין ארוך 150 כ"ס, 2.0TDMI BMT, אוטומט 7 הילוכים	0

פירוט מערכות הבטיחות:		
2	כריות אוויר	○ מצלמת רוורס
○	מערכת אקטיבית למניעת סטייה מנתיב	× מערכת להתרעה על השארת ילדים ברכב
○	מערכת בלימה אוטומטית בעת חירום	○ בקרת שיוט אדפטיבית
×	מערכת לבלימת חירום מפני הולכי רגל ואו רוכבי אופניים	× חיישני חגירת חגורות בטיחות (קדמיים ואחוריים)
○	מערכת זיהוי כלי רכב ב"שטח מת"	× בקרת מהירות חכמה (ISA)
○	בלימה אוטומטית בנסיעה לאחור	● מערכת התרעה במצב של עייפות נהג
●	מערכת לזיהוי רוכב אופניים ואו אופנועים	× שליטה אוטומטית באורות גבוהים
●	מערכת לזיהוי הולכי רגל	● מערכת לזיהוי תמרורי מהירות

מקרא:	
●	מערכת מותקנת בדגם הרכב
○	מערכת אופציונאלית להתקנה
×	מערכת שאינה מותקנת בדגם הרכב



דגם	צריכת דלק בליטרים ל-100 ק"מ*	דרגת זיהום אוויר
קראוול קומפורטליין קצר 150 כ"ס, 2.0TDMI BMT, ידני 6 הילוכים	7.1	15
קראוול קומפורטליין קצר 150 כ"ס, 2.0TDMI BMT, אוטומט 7 הילוכים	7.5	15
קראוול קומפורטליין ארוך 150 כ"ס, 2.0TDMI BMT, אוטומט 7 הילוכים	7.6	15

## לפרטים ותיאום פגישה: \*5405 | wvcv.co.il

\*לתשומת ליבך: הנתונים המצוינים כאן הם נתוני היצרן על פי בדיקות שנערכו בהתאם לנדרש ע"פ דין. הנתונים המוצגים אינם מתייחסים לנתוני רכב ספציפי אלא נועדו לאפשר ללקוח השוואה בין דגמי רכב שונים. אבזור ואפיון הרכב עשוי לשנות את תכונות וביצועי הרכב כגון: משקל, אווירודינמיקה, צריכת דלק/חשמל, פליטת מזהמים וכו'. טווח הנסיעה וצריכת החשמל או הדלק בפועל עשויים להשתנות מושפעים מגורמים שונים, כגון, אך לא רק: הרגלי נהיגה וטעינה, מזג אוויר, תנאי הדרך, גיל הסוללה ותחזוקת הרכב. מערכות העזר והבטיחות המתקנות ברכב נועדו לסייע לנהג במגבלות המערכות ולא נועדו להסיר מאחריותו של הנהג. התמונות להמחשה בלבד בתוך כך, ייתכן הבדל בין גוון הצבע הנראה כאן לבין גוון הרכב בפועל. התיאור, המידע, הנתונים והתמונות המובאים כאן, נכונים ליום פרסומם ויתכנו בהם שינויים, לרבות שינויים הנעשים על ידי היבואן ואו היצרן מעת לעת, בין היתר לצורך יבוא הרכבים והתאמתם לישראל. המפרט המחייב הוא המפרט שבהסכם הזמנת הרכב שנחתם על ידי הלקוח. לפרטים נוספים ראו ספר הרכב ואתר היצרן. כל הזכויות שמורות ל-פולקסווגן מסחריות ישראל, צ'מפיין מוטורס בע"מ.