



Commercial  
Vehicles

# Taxis

מוניות פולקסווגן מסחריות



# Caravelle 6.1

## קראוול מונית ספיישל



מושבים אחוריים מתקפלים



דלת צד רחבה במיוחד



וילונות הצללה אחוריים



תא נהג מפנק במיוחד





## מפרט טכני – קראוול 6.1 מונית ספיישל

תיאור דגם	קראוול קומפורטליין ארוך 204 כ"ס, אוטומט 7 הילוכים	קראוול קומפורטליין ארוך 150 כ"ס, אוטומט 7 הילוכים
קוד דגם	SHJTH7	SHJTF7
נפח (סמ"ק)	1,968	1,968
מומנט (נ"מ/סל"ד)	450/1,400-2,400	340/1,500-3,000
הספק (כ"ס)	204/4500	150/3,250-3,750
<b>צמיגים</b>		
מידות צמיגים	215/60 R17	215/60 R17
<b>חשמל ומיכל דלק</b>		
מתח	12V	12V
מצבר	420A/70Ah	420A/70Ah
אלטרנטור	250A	250A
מיכל דלק (ליטר)	70	70
<b>מידות</b>		
מרחק סרנים (מ"מ)	3,400	3,400
קוטר סיבוב (מטר)	13.2	13.2
אורך (מ"מ)	5,304	5,304
רוחב כללי (מ"מ)	1,904	1,904
רוחב כולל מראות (מ"מ)	2,297	2,297
גובה (מ"מ)	1,990	1,990
רוחב תא מטען (מ"מ)	1,627	1,627
רוחב תא מטען בין בתי גלגלים (מ"מ)	1,219	1,219
אורך תא מטען מאחורי שורת מושבים שלישית (מ"מ)	1,118	1,118
גובה תא מטען (מ"מ)	1,332	1,332
רוחב/גובה דלת הזזה צד ימין (מ"מ)	1,261/1,017	1,261/1,017
רוחב/גובה דלת הרמה אחורית (מ"מ)	1,276/1,439	1,276/1,439
שלוחה קדמית (מ"מ)	908	908
שלוחה אחורית (מ"מ)	993	993
<b>משקל (ק"ג)</b>		
כולל	3,080	3,080
כללי ריק*	2,378	2,304
העמסה**	702	776
<b>כושר גרירה (ק"ג)</b>		
עם בלמים	2,500	2,500
ללא בלמים	750	750

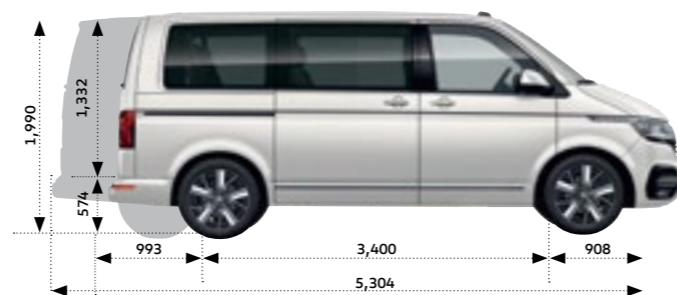
פולקסווגן מסחריות מציעה אחריות יצרן לשנתיים ללא הגבלת ק"מ לכל דגמי המסחריות של פולקסווגן בכפוף לתנאי תעודת האחריות הנמסרת ללקוח במעמד הזמנת הרכב. מרווח טיפולים לדגם זה שנה או 20,000 ק"מ, המוקדם מביניהם.

\* משקלים המצוינים להלן הם בהתאם למפרט היצרן לפני תוספות מקומיות. ייתכנו שינויים לאחר שקילות הרכב \*\*המשקל אינו כולל משקל נהג ומיכל דלק מלא

## מפרט טכני – קראוול 6.1 מונית ספיישל

בטיחות וטכנולוגיה
חבילת שמירה על נתיב הכוללת Lane assist, Side assist, Rear traffic alert
<b>אבזור פנים</b>
מושב נהג ונוסע ליד הנהג מתכווננים לגובה
2 מושבים בשורה שנייה
3 מושבים בשורה שלישית
וילונות הצללה בשורות המושבים האחוריות
מערכת בקרת אקלים מפוצלת ל-3 איזורים מסוג Climatronic
מערכת שמע Composition Colour כולל 6 רמקולים, מסך מגע 6.5" ודיבורית BT מובנית
מערכת App Connect לחיבור לטלפון הנייד באמצעות Car Play (אפל) או Android Auto (גוגל)*
שקעי USB type C ושקעי 12V
הגה מצופה עור עם שליטה על מערכת השמע
תצוגה צבעונית בלוח מחוונים
אביזרי רישוי למונית כנדרש
<b>ריפודים</b>
01 שחור טיטניום PX I Circuit
<b>חישוקים</b>
01 חישוקי סנסונג 17 "DEVENPORT"

סידור מושבים



### אבזור חיצוני

פנסי הלוגן קדמיים

תאורת נהיגת יום ייעודית

גריל קדמי עם 5 פסי כרום

### אופציונאלי

ריפודי עור

דלתות כנף אחוריות עם חלון (ללא Side assist, Rear traffic alert)

פנסי ערפל קדמיים מתכווננים בפניות

מערכת עזר לחניה - חיישנים קדמיים ואחוריים

\*אפשרות החיבור למערכת המולטימדיה והיקף השימוש בה תלויים ביצרניות המכשיר הסלולארי ובאפליקציות השונות, ייתכנו מגבלות בחיבור ו/או בשימוש אשר אינן תלויות ביצרן או יבואן הרכב ואינן באחריותם.

ריפודים





הגה מצופה עור עם שליטה מההגה



משענת יד מתכווננת



בקרת אקלים מפוצלת



פגושים ובתי מראות בצבע הרכב



חלונות כהים מאחור



# Caravelle 6.1 קראוול מונית נגישה



## מפרט טכני – קראוול 6.1 מונית נגישה

תיאור דגם	קראוול קומפורטליין ארוך 150 כ"ס, 2.0TDi BMT, אוטומט 7 הילוכים
קוד דגם	SHJTF7
נפח (סמ"ק)	1,968
מומנט (ני"מ/סל"ד)	340/1,500-3,000
הספק (כ"ס)	150/3,250-3,750
צמיגים	
מידות צמיגים	215/65 R16
מיכל דלק	
מיכל דלק (ליטר)	70
מידות	
מרחק סרנים (מ"מ)	3,400
קוטר סיבוב (מטר)	13.2
אורך (מ"מ)	5,304
רוחב כללי (מ"מ)	1,904
רוחב כולל מראות (מ"מ)	2,297
גובה (מ"מ)	1,990
רוחב תא מטען (מ"מ)	1,627
רוחב תא מטען בין בתי גלגלים (מ"מ)	1,219
גובה תא מטען (מ"מ)	1,332
רוחב/גובה דלת הזזה צד ימין (מ"מ)	1,261/1,017
רוחב/גובה דלת הרמה אחורית (מ"מ)	1,276/1,438
שלוחה קדמית (מ"מ)	908
שלוחה אחורית (מ"מ)	993
משקל (ק"ג)	
כולל	3,080
כללי ריק*	2,133
העמסה**	947

### כושר גרירה (ק"ג)

עם בלמים	2,500
ללא בלמים	750

פולקסווגן מסחריות מציעה אחריות יצרן לשנתיים ללא הגבלת ק"מ לכל דגמי המסחריות של פולקסווגן בכפוף לתנאי תעודת האחריות הנמסרת ללקוח במעמד הזמנת הרכב. מרווח טיפולים לדגם זה שנה או 20,000 ק"מ, המוקדם מביניהם.

\*משקלים המצוינים להלן הם בהתאם למפרט היצרן לפני תוספות מקומיות. ייתכנו שינויים לאחר שקילות הרכב \*\*המשקל אינו כולל משקל נהג ומיכל דלק מלא

## מפרט טכני – קראוול 6.1 מונית נגישה

אבזור פנים
מושב נהג ונוסע ליד הנהג מתכווננים לגובה עם משענת יד קבועה
מערכת בקרת אקלים מפוצלת ל-3 איזורים מסוג Climatronic
מערכת שמע Composition Colour כולל 6 רמקולים, מסך מגע 6.5" ודיבורית BT מובנית
מערכת App Connect לחיבור לטלפון הנייד באמצעות Car Play (אפל) או Android Auto (גוגל)**
שקעי USB type C ושקעי 12V
תאורת LED פנימית
הגה מצופה עור עם שליטה על מערכת השמע

\* מערכת מובילאיי כוללת: ניטור מרחק מלפנים, בקרת סטייה מנתיב, זיהוי תמרורים והתראה לפני התנגשות בהולך רגל או רוכב אופניים  
 \*\*אפשרות החיבור למערכת המולטימדיה והיקף השימוש בה תלויים ביצרניות המכשיר הסלולארי ובאפליקציות השונות, ייתכנו מגבלות בחיבור ו/או בשימוש אשר אינן תלויות ביצרן או יבואן הרכב ואינן באחריותם.

### ריפודים

PX I Circuit 01

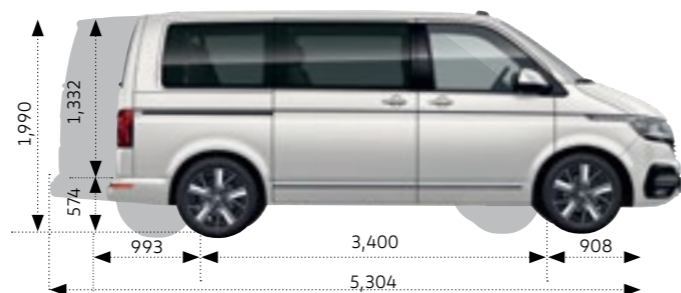
### חישוקים

01 חישוקי פלדה 16"

02 חישוקי סנסוגת 16" Clayton\*

\*סטנדרט במונית נגישה Plus

סידור מושבים



קראוול קומפורטליין מונית נגישה Plus כוללת בנוסף:
6 כריות אוויר בבסיס גלגלים ארוך
פנסי ערפל קדמיים מתכווננים בפניות
חבילת בטיחות הכוללת בקרת שיוט אדפטיבית + Front assist + Emergency breaking
חבילת שמירה על נתיב הכוללת Lane assist, Side assist, Rear traffic alert
ללא מובילאיי
אופציונאלי
דלתות צד חשמליות
דלתות כנף אחוריות עם חלון (ללא Rear traffic alert, Side assist)
פנסי LED קדמיים

ריפודים


01



01



02





# Crafter 3.5T

## מונית שירות

### קראפטר 3.5 טון



תא נהג מאובזר עם שפע פתרונות אחסון



מושב נהג ארגונומי עם 14 מצבי כוון



חלל נוסעים מרווח



## מפרט טכני – קראפטר 3.5 טון מונית שירות

תיאור דגם	ואן משלוח בינוני גג רגיל 177 כ"ס, 2.0TDCI, אוטומט 8 הילוכים
קוד דגם	SYBB8B
נפח (סמ"ק)	1,968
מומנט (נ"מ/סל"ד)	410/1,500-2,000
הספק (כ"ס)	177/3,600
<b>צמיגים</b>	
מידות צמיגים	235/65 R16
<b>מיכל דלק</b>	
מיכל דלק (ליטר)	75
<b>מידות</b>	
מרחק סרנים (מ"מ)	3,640
קוטר סיבוב (מטר)	13.6
אורך (מ"מ)	5,986
רוחב כללי (מ"מ)	2,040
רוחב כולל מראות (מ"מ)	2,427
גובה (מ"מ)	2,355
רוחב תא מטען (מ"מ)	1,832
רוחב תא מטען בין בתי גלגלים (מ"מ)	1,380
אורך תא מטען מינימלי מאחורי שורת מושבים ראשונה (מ"מ)	3,201
גובה תא מטען (מ"מ)	1,726
נפח העמסה (ליטר)	9,900
גובה משטח/רצפת העמסה מהקרקע (מ"מ)	570
רוחב/גובה דלת הזזה צד ימין (מ"מ)	1,587/1,311
רוחב/גובה דלתות כנף אחוריות (מ"מ)	1,605/1,552
שלוחה קדמית (מ"מ)	1,000
שלוחה אחורית (מ"מ)	1,346
<b>משקל (ק"ג)</b>	
כולל	3,500
כללי ריק*	2,208
העמסה**	1,292
<b>כושר גרירה (ק"ג)</b>	
עם בלמים	3,000
ללא בלמים	750

פולקסווגן מסחריות מציעה אחריות יצרן לשנתיים ללא הגבלת ק"מ לכל דגמי המסחריות של פולקסווגן בכפוף לתנאי תעודת האחריות הנמסרת ללקוח במעמד הזמנת הרכב. מרווח טיפולים לדגם זה שנה או 20,000 ק"מ, המוקדם מביניהם.

\* משקלים המצוינים להלן הם בהתאם למפרט היצרן לפני תוספות מקומיות. ייתכנו שינויים לאחר שקילות הרכב \*\*המשקל אינו כולל משקל נהג ומיכל דלק מלא

## מפרט טכני – קראפטר 3.5 טון מונית שירות

אבזור חיצוני	אופציונאלי
דלתות כנף אחוריות עם חלונות	מצלמת רוורס
2 חלונות חשמליים קדמיים	חיישני חניה 360 מעלות - סביב הרכב
חלונות סביב הרכב	מערכת עזר לחניה
בתי מראות וידיות בצבע שחור	דלתות כנף עם חלונות
מראות צד מתכווננות חשמלית עם מפשר אדים	אפשרות פתיחה 270 מעלות לדלתות כנף אחוריות
פנסי הלוגן קדמיים	גג גבוה
תאורת נהיגת יום ייעודית	פנסי LED קדמיים
פגושים בצבע אפור כהה	
גריל קדמי עם פס כרום	

\* מערכת מובילאיי כוללת: ניטור מרחק מלפנים, בקרת סטייה מנתיב, זיהוי תמרורים והתראה לפני התנגשות בהולך רגל או רוכב אופניים  
 \*\*אפשרות החיבור למערכת המולטימדיה והיקף השימוש בה תלויים ביצרניות המכשיר הסולארי ובאפליקציות השונות, ייתכנו מגבלות בחיבור ו/או בשימוש אשר אינן תלויות ביצרן או יבואן הרכב ואינן באחריותם.

ריפודים

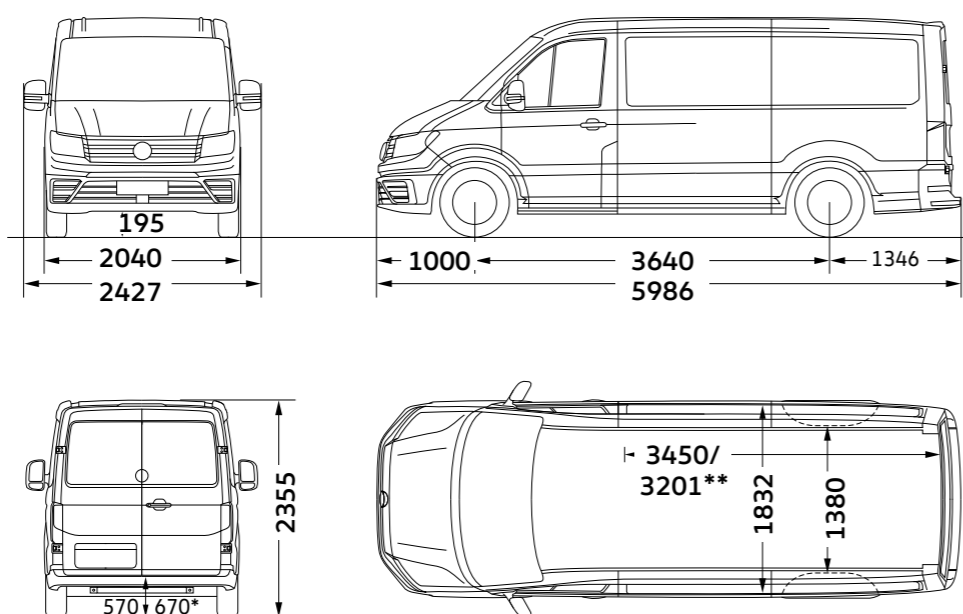


01

ריפודים

AS | AUSTIN 01

## קראפטר 3.5 בינוני גג רגיל



### אבזור פנימי

מושב נהג "ergoActive" הידראולי עם 14 מצבי כוונן
מזגן קדמי מקורי
מערכת שמע Composition Colour כולל 4 רמקולים ומסך מגע 6.5" + דיבורית BT
מערכת AppConnect לחיבור לטלפון הנייד באמצעות CarPlay (אפל) או AndroidAuto (גוגל)**
שליטה מגלגל ההגה על מערכת השמע ומחשב הדרך
שקע USB ושקע 12V

### בטיחות וטכנולוגיה

כרית אוויר לנהג
מערכת Start&Stop עם מחזור אנרגיה
מערכת מובילאיי מדגם 630 בהתקנה מקומית*





## לפרטים ותיאום פגישה: \*5405 | vwcv.co.il

\*לתשומת ליבך: הנתונים המופיעים במפרט זה מבוססים על נתונים שהתקבלו מהיצרן. יתכן שהתמונות, התיאורים והאיורים כוללים אביזרים או פריטי ציוד מיוחד שאינם חלק מהמפרט הסטנדרטי. כמו כן, ייתכנו הבדלים בין התיאור, המידע, הנתונים והתמונות המובאים במפרט לבין הדגמים המשווקים על-ידי היבואן, לרבות לעניין המפרט הטכני, האביזרים, הציוד והמערכות הנלוות. כמו כן, יתכנו הבדלים בדגם מסוים ו/או במוצרי התעבורה ו/או באביזרים בהתאם לשינויים הנעשים ע"י היצרן מעת לעת. אין בפרסום המובא במפרט זה כדי לחייב את היצרן ו/או את היבואן לאספקת כל או חלק מן הדגמים, האביזרים, הציוד והמערכות המתוארים בו. היצרן ו/או היבואן שומרים לעצמם את הזכות לבטל, להוסיף, או לשנות ולשפר את פרטי המפרט, ללא הודעה מוקדמת. התמונות במפרט הינן להמחשה בלבד. מסמכי ההזמנה בלבד, הם אלו אשר יחייבו את היבואן. ט.ל.ח.

רמת הבטיחות: 0 1 2 3 4 5 6 7 8  
 רמת בטיחות גבוהה

קוד דגם	תיאור דגם	רמת האבזור הבטיחותי
SHJTF7	קראול קומפורטליין ארוך מונית נגישה 150 כ"ס, אוטומט 7	0
SHJTF7 #MC	קראול מונית קומפורטליין ארוך 150 כ"ס, אוטומט 7	6
SHJTH7 #M9	קראול מונית קומפורטליין ארוך 204 כ"ס, אוטומט 7	6
SYBB8B	קראפטר 3.5 טון מונית שירות 177 כ"ס, אוטומט 8	0

מקרא:	
●	מערכת מותקנת בדגם הרכב
○	מערכת אופציונאלית להתקנה
x	מערכת שאינה מותקנת בדגם הרכב

פירוט מערכות בטיחות לקראול 6.1 מונית ספיישל:		
6	כריות אוויר	●
●	מערכת אקטיבית למניעת סטייה מנתיב	x
●	מערכת בלימה אוטומטית בעת חירום	x
●	בקרת שיוט אדפטיבית	○
○	מערכת זיהוי הולכי רגל	●
○	מערכת זיהוי רוכב אופניים ואופנועים	x
●	מערכת זיהוי כלי רכב ב"שטח מת"	x

פירוט מערכות בטיחות לקראול 6.1 מונית נגישה :		
2	כריות אוויר	○
○	מערכת אקטיבית למניעת סטייה מנתיב	x
○	מערכת בלימה אוטומטית בעת חירום	x
○	בקרת שיוט אדפטיבית	●
●	מערכת זיהוי הולכי רגל	○
●	מערכת זיהוי רוכב אופניים ואופנועים	x
○	מערכת זיהוי כלי רכב ב"שטח מת"	x

פירוט מערכות בטיחות למונית קארפטר 3.5 טון :		
1	כריות אוויר	x
x	מערכת אקטיבית למניעת סטייה מנתיב	x
x	מערכת בלימה אוטומטית בעת חירום	x
x	בקרת שיוט אדפטיבית	●
●	מערכת זיהוי הולכי רגל	x
●	מערכת זיהוי רוכב אופניים ואופנועים	x
x	מערכת זיהוי כלי רכב ב"שטח מת"	x

דרגת זיהום אוויר מרכב מנועי\*\*  
 זיהום מירבי 1 2 3 4 5 6 7 8 9 10 11 12 13 14 15  
 זיהום מזערי

דגם	צריכת דלק ממוצעת בליטרים 100-7 ק"מ	דרגת זיהום אוויר
קראול קומפורטליין ארוך 150 כ"ס, אוטומט 7 הילוכים	8.3	15
קראפטר 3.5 טון מונית שירות 177 כ"ס, אוטומט 8 הילוכים	9.7	15

\*נתוני היצרן ע"פ בדיקת מעבדה, תקן EG/2007/37 ייתכן פער בין צריכת הדלק בתנאי מעבדה לבין צריכת הדלק בפועל.  
 \*\*הדרגה מחושבת לפי תקנות אוויר נקי (גילוי נתוני זיהום אוויר ברכב מנועי בפרסומת) התשס"ט 2009