



Commercial  
Vehicles

# Caravelle 6.1

## קראוול קומפורטליין 6.1

בתצורה מותאמת לבעלי זכאות  
ניידות בביטוח לאומי

תיאור דגם	קראוול קומפורטליין קצר 150 כ"ס, BMT 2.0TDI, דיני 6 הילוכים/אוטומט 7 הילוכים	קראוול קומפורטליין ארוך 150 כ"ס, BMT 2.0TDI, אוטומט 7 הילוכים
קוד דגם	SHBTF7/SHBTF1	SHJTF7
נפח (סמ"ק)	1,968	1,968
מומנט (נ"מ/סל"ד)	340/1,500-3,000	340/1,500-3,000
הספק (כ"ס)	150/3,250-3,750	150/3,250-3,750
צמיגים		
מידות צמיגים	215/65 R16	215/65 R16
חשמל ומיכל דלק		
מתח	12V	12V
מצבר	520A/92Ah	520A/92Ah
אלטרנטור	250A	250A
מיכל דלק (ליטר)	70	70
מידות		
מרחק סרנים (מ"מ)	3,000	3,400
קוטר סיבוב (מטר)	11.9	13.2
אורך (מ"מ)	4,904	5,304
רוחב כללי (מ"מ)	1,904	1,904
רוחב כולל מראות (מ"מ)	2,297	2,297
גובה (מ"מ)	1,970	1,990
רוחב תא מטען (מ"מ)	1,627	1,627
רוחב תא מטען בין בתי גלגלים (מ"מ)	1,219	1,219
אורך תא מטען מאחורי שורת מושבים ראשונה (מ"מ)	2,572	2,938
גובה תא מטען (מ"מ)	1,335	1,332
נפח העמסה מאחורי שורה ראשונה (ליטר)	5,800	6,700
רוחב/גובה דלת הזזה צד ימין (מ"מ)	1,261/1,017	1,261/1,017
רוחב/גובה דלת הרמה אחורית (מ"מ)	1,276/1,438	1,276/1,438
שלוחה קדמית (מ"מ)	906	906
שלוחה אחורית (מ"מ)	998	998
משקל (ק"ג)		
כולל	3,080	3,080
כללי ריק*	2,125/2,105	2,206
העמסה**	955/975	874
כושר גרירה (ק"ג)		
עם בלמים	2,500	2,500
ללא בלמים	750	750

\* המשקלים המצויינים להלן הם בהתאם למפרט היצרן לפני תוספות מקומיות. ייתכנו שינויים לאחר שקילת הרכב.  
\*\* המשקל אינו כולל משקל נהג ומיכל דלק מלא.

## קראוול קומפורטליין

### בטיחות וטכנולוגיה

2 כריות אוויר עם אפשרות ניתוק כרית האוויר לנוסע נורה וזמזם אזהרה לנעילת חגורת בטיחות לנהג  
ניטור לחץ אוויר בצמיגים  
מערכת מובילאיי מדגם 630 בהתקנה מקומית\*

### אבזור פנים

מושב נהג ונוסע ליד הנהג מתכווננים לגובה עם משענת יד קבועה  
מערכת בקרת אקלים מפוצלת ל-3 איזורים מסוג Climatronic  
מערכת שמע Composition Colour כולל 6 רמקולים, מסך מגע 6.5" ודיבורית BT מובנית  
מערכת App Connect לחיבור לטלפון הנייד באמצעות Car Play (אפל) או Android Auto (גוגל)\*\*  
שקעי USB type C ושקעי 12V

הגה מצופה עור עם שליטה על מערכת השמע

### אבזור חיצוני

דלת הרמה אחורית עם חלון  
דלת הזזה צד ימין  
חלונות חשמליים קדמיים  
חלונות הזזה בשורת מושבים שנייה  
חלונות כהים מאחור (קיים במנוע אוטומט בלבד)  
מראות צד מתכווננות חשמליות עם מפשיר אדים  
בתי מראות וידיות בצבע הרכב  
פגושים בצבע הרכב  
פנסי הלוגן קדמיים  
תאורת נהיגת יום ייעודית

דלתות כנף אחוריות עם חלון (ללא Side assist, Rear traffic alert)
פנסי ערפל קדמיים מתכווננים בפניות
חבילת בטיחות הכוללת בקרת שיוט אדפטיבית + ניטור מרחק מלפנים + בלימת חירום אוטונומית
Lane assist, Side assist, Rear traffic alert
חיישנים אחוריים, קדמיים, מצלמת רוורס
פנסי LED קדמיים

גריל קדמי עם חמישה פסי כרום
<b>אופציונלי</b>
מושב כפול ליד הנהג (ללא משענות יד וכוונון גובה לנוסעים ליד הנהג)
4 כריות אוויר בבסיס גלגלים ארוך
6 כריות אוויר בבסיס גלגלים קצר
דלת הזזה צד שמאל
דלתות צד חשמליות

\* מערכת מובילאיי כוללת: ניטור מרחק מלפנים, בקרת סטייה מנתיב, זיהוי תמרורים והתראה לפני התנגשות בהולך רגל או חובב אופניים

\*\*אפשרות החיבור למערכת המולטימדיה והיקף השימוש בה תלויים ביצרניות המכשיר הסולארי ובאפליקציות השונות, ייתכנו מגבלות בחיבור ו/או בשימוש אשר אינן תלויות ביצרן או יבואן הרכב ואינן באחריותם.

### צבע רגיל



### צבע מטאלי בתוספת תשלום


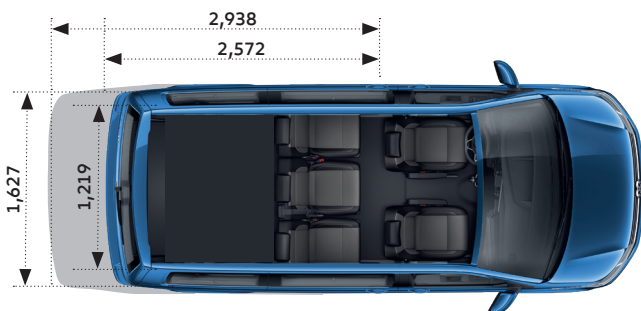


<b>צבע רגיל</b>
01 לבן   B4B4
02 אדום   4B4B
<b>צבע מטאלי</b>
03 כחול כוכבים מטאלי   3S3S
04 אפור מטאלי   X3X3
05 בז' מטאלי   1B1B
06 כסף מטאלי   8E8E
<b>צבע פנינה</b>
07 שחור פנינה   2T2T

### חישוקים



<b>חישוקים</b>
01 סטנדרט - חישוקי פלדה 16"
02 אופציונאלי - חישוקי סגסוגת CLAYTON 16"
03 אופציונאלי - חישוקי סגסוגת DEVENPORT 17"





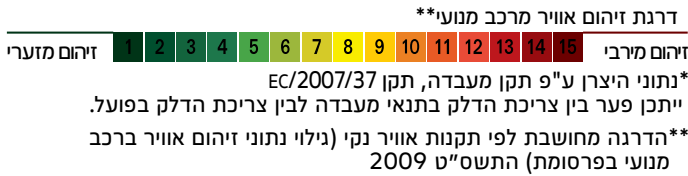
רמת האבזור הבטיחותי:

קוד דגם	תיאור דגם	רמת האבזור הבטיחותי
SHBTF1	קראוול קומפורטליין קצר 150 כ"ס, ו2.0TDI BMT, ידני 6 הילוכים	0
SHBTF7	קראוול קומפורטליין קצר 150 כ"ס, ו2.0TDI BMT, אוטומט 7 הילוכים	0
SHJTF7	קראוול קומפורטליין ארוך 150 כ"ס, ו2.0TDI BMT, אוטומט 7 הילוכים	0

פירוט מערכות הבטיחות:	
2	כריות אוויר
○	מערכת אקטיבית למניעת סטייה מנתיב
○	מערכת בלימה אוטומטית בעת חירום
×	מערכת לבלימת חירום מפני הולכי רגל /או רוכבי אופניים
○	מערכת זיהוי כלי רכב ב"שטח מת"
○	בלימה אוטומטית בנסיעה לאחור
●	מערכת לזיהוי רוכב אופניים ו/או אופנועים
●	מערכת לזיהוי הולכי רגל

מקרא:	
●	מערכת מותקנת בדגם הרכב
○	מערכת אופציונאלית להתקנה
×	מערכת שאינה מותקנת בדגם הרכב

דגם	צריכת דלק בליטרים ל-100 ק"מ*	דרגת זיהום אוויר
קראוול קומפורטליין קצר 150 כ"ס, ו2.0TDI BMT, ידני 6 הילוכים	7.1	15
קראוול קומפורטליין קצר 150 כ"ס, ו2.0TDI BMT, אוטומט 7 הילוכים	7.5	15
קראוול קומפורטליין ארוך 150 כ"ס, ו2.0TDI BMT, אוטומט 7 הילוכים	7.6	15



## לפרטים ותיאום פגישה: \*5405 | wvcv.co.il

\*לתשומת ליבך: הנתונים המצוינים כאן הם נתוני היצרן על פי בדיקות שנערכו בהתאם לנדרש ע"פ דין. הנתונים המוצגים אינם מתייחסים לנתוני רכב ספציפי אלא נועדו לאפשר ללקוח השוואה בין דגמי רכב שונים. אבזור ואפיון הרכב עשוי לשנות את תכונות וביצועי הרכב כגון: משקל, אווירודינמיקה, צריכת דלק/חשמל, פליטת מזהמים וכי'. טווח הנסיעה וצריכת החשמל או הדלק בפועל עשויים להשתנות מושפעים מגורמים שונים, כגון, אך לא רק: הרגלי נהיגה וטעינה, מזג אוויר, תנאי הדרך, גיל הסוללה ותחזוקת הרכב. מערכות העזר והבטיחות המתקנות ברכב נועדו לסייע לנהג במגבלות המערכות ולא נועדו להסיר מאחריותו של הנהג. התמונות להמחשה בלבד בתוך כך, ייתכן הבדל בין גוון הצבע הנראה כאן לבין גוון הרכב בפועל. התיאור, המידע, הנתונים והתמונות המובאים כאן, נכונים ליום פרסומם ויתכנו בהם שינויים, לרבות שינויים הנעשים על ידי היבואן ו/או היצרן מעת לעת, בין היתר לצורך יבוא הרכבים והתאמתם לישראל. המפרט המחייב הוא המפרט שבהסכם הזמנת הרכב שנחתם על ידי הלקוח. לפרטים נוספים ראו ספר הרכב ואתר היצרן. כל הזכויות שמורות ל-פולקסווגן מסחריות ישראל, צ'מפיון מוטורס בע"מ.